


PENSILINE IN ALLUMINIO MODELLI STANDARD



Pensilina modello Ponente
Sporgenza 60/80/100 cm
Larghezza Massima 250 cm



Pensilina modello Libeccio
Sporgenza 75/100/125/150 cm



Pensilina modello Grecale
Sporgenza 75/100 cm
Larghezza 158 cm



Pensilina modello Levante
Sporgenza 60/80/100 cm
Larghezza Massima 250 cm




Pensilina modello Maestrale
Sporgenza 75/100/125/150 cm




Pensilina modello Triangolo
Sporgenza 80/100 cm
Larghezza Massima 220 cm



Pensilina modello Tramontana
Sporgenza 75/100 cm



Pensilina modello Scirocco
sporgenza
75/100/125/150 cm



Pensilina modello Standard
Sporgenza
85/110/130/150/175*/200* cm

CARATTERISTICHE TECNICHE PENSILLINE IN ALLUMINIO

Struttura: Pensiline in alluminio

autoportanti, dotate di apposite staffe di supporto, viteria in acciaio inox, guarnizioni di tenuta in neoprene, complete di canale raccogli acqua.

Verniciatura a polvere di poliestere previo trattamento di fluotitanazione.

Copertura: Policarbonato compatto,

spessore di 3 mm dotato di protezione UV su entrambi i lati, la buona resistenza agli agenti atmosferici garantisce un lungo ciclo di vita, a conferma delle elevate prestazioni è la garanzia di 10 anni del produttore.

Colori copertura:

- Trasparente
- Bronzo
- Stampato trasparente
- Stampato bronzo
- Satinato
- Bianco latte
- Grigio